




**UWAGA:**

1. Wszystkie wymiary sprawdzać na placu budowy.
2. Wszystkie materiały wykończeniowe należy przed zastosowaniem uzgodnić z projektantem.
3. Przy stosowaniu materiałów, technologii i rozwiązań systemowych należy ściśle stosować się do zaleceń producentów.
4. Szczegółowe rysunki dot. wykonania szybu dźwigu dostarcza producent w trakcie realizacji.

**OZNACZENIA:**

-  — MURY ISTNIEJĄCE
-  — MURY DO USUNIĘCIA
-  — ŚCIANY PROJEKTOWANE

| ARCHEZ  |  |         |            |
|---|--|---------|------------|
| PROJEKTOWANIE - USŁUGI - DORADZTWO ZBIGNIEW STANISZEWSKI          |  |         |            |
| UL. ŚNIADECKIEGO 26/9, 43-600 TARNOWSKIE GÓRY, tel. 032/288-88-72 |  |         |            |
| Inwestor:   | SP ZOZ "REPTY"<br>OSRÓDŁASKIE CENTRUM REHABILITACJI<br>UL. ŚNIADECKIEGO 1, 42-604 TARNOWSKIE GÓRY  | Data:   | 03.2007    |
| Projekt:  | WIELOBRANŻOWE OPACOWANIE PRZEBUDOWY POMIESZCZEŃ<br>LABORATORYJNYCH NA ODDZIAŁ DZIENNEGO POBYTU<br>(poz. 4 pkt. 13 ujęta w Harmonogramie rzeczowo-finansowym<br>na potrzeby projektu współfinansowanego w ramach<br>Norweskiego Mechanizmu Finansowego/Mechanizmu<br>Finansowego ESK) | Faza:   | PROJ. BUD. |
| Tytuł rysunku:  | RZUT PORADNI (FRAGMENT)<br>Wysoki parter   | Skala:  | 1:50       |
| Zespół projektowy:  | MGR INŻ. ARCH. JACEK DOHN<br>UPR.NR 684/01   | Nr rys. | 2A         |
|   | DR INŻ. ARCH. ZBIGNIEW STANISZEWSKI  |         |            |